



MLM INCORPORADORA



MONTALCINO





ITÁLIA, 2019

MONTALCINO



Itália, 2019

Todas as imagens utilizadas neste material são meramente ilustrativas. Possíveis alterações de projeto serão executadas de acordo com o memorial descritivo do empreendimento.

MLM
INCORPORADORA

M MONTALCINO



MLM
INCORPORADORA

MONTALCINO



INSPIRADO EM UMA VIAGEM





BRASIL, GRAMADO

MONTALCINO

A high-speed photograph of a wine glass filled with red wine. A thick, dark red stream of wine is captured mid-pour, falling from the top right into the glass. The splash is dynamic, with some wine splashing out of the rim. The background is a plain, light grey.

UM BRINDE ÀS NOVAS EXPERIÊNCIAS QUE ESTÃO POR VIR





Área Jardim das Oliveiras.

MONTALCINO



Área Vinhedos.





Área Zen.

MONTALCINO



Deck 1888.





Deck das Rosas.

MONTALCINO



Parque da Família.





Áreas Temáticas Integradas.

MONTALCINO



Áreas Temáticas Integradas.



- 1 JARDIM DAS OLIVEIRAS.
- 2 POMAR.
- 3 DECK DAS ROSAS.
- 4 VINHEDOS
- 5 DECK 1888.
- 6 SALA DA BARRICA.
- 7 ESPAÇO ZEN.
- 8 PASSEIO CENTRAL.
- 9 BOSQUE DAS ARAUCÁRIAS.
- 10 PARQUE DA FAMÍLIA.
- 11 ACADEMIA AO AR LIVRE.
- 12 ESPAÇO PET.



MONTALCINO



Duas torres.

À esquerda a Torre Moscadello e à direita a Torre Brunello.





Uma experiência inspirada em Montalcino.

MONTALCINO



Torre Moscadello.





Apartamento.

MONTALCINO



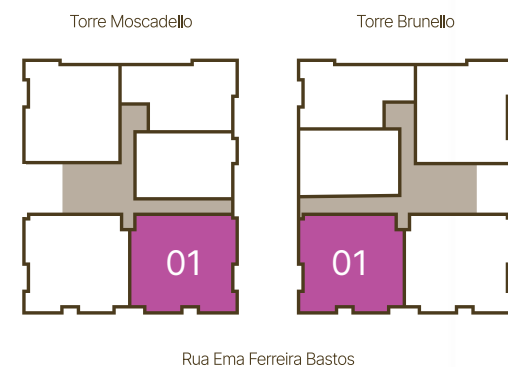
Apartamento.
Com lareira e sacada.





Apartamento.
Quartos com sacada.

MONTALCINO




Planta do apartamento final 01 da Torre Moscadello.

Apartamentos com finais

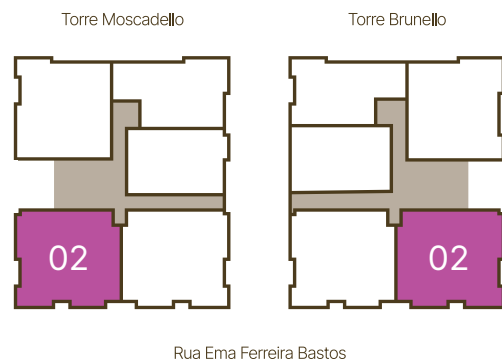
01

2 Suítes

78.97 m²
Área privativa



As plantas baixas apresentadas são apenas para medidas aproximadas. Os layouts e tamanhos exatos podem variar. Todas as medidas podem variar dentro de uma tolerância de 10% sujeito ao projeto detalhado. As dimensões não devem ser usadas para tamanhos de carpetes, tamanhos de aparelhos ou itens de mobiliário. Os layouts de móveis são apenas indicativos. Áreas, dimensões e pilares sujeitos a alterações após projeto estrutural. Alterações e projetos sujeitos a análise de viabilidade. Sujeito a alterações exigidas pelo projeto de PPCI. Consulte o consultor de vendas para obter mais informações.




Planta do apartamento final 02 da Torre Moscadello.

Apartamentos com finais

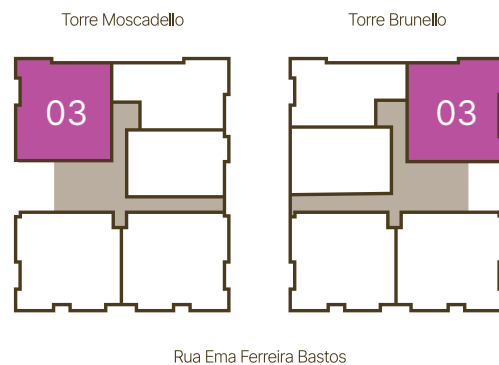
02

2 Suítes

78.26 m²
Área privativa



As plantas baixas apresentadas são apenas para medidas aproximadas. Os layouts e tamanhos exatos podem variar. Todas as medidas podem variar dentro de uma tolerância de 10% sujeito ao projeto detalhado. As dimensões não devem ser usadas para tamanhos de carpetes, tamanhos de aparelhos ou itens de mobiliário. Os layouts de móveis são apenas indicativos. Áreas, dimensões e pilares sujeitos a alterações após projeto estrutural. Alterações e projetos sujeitos a análise de viabilidade. Sujeito a alterações exigidas pelo projeto de PPCI. Consulte o consultor de vendas para obter mais informações.



Planta do apartamento final 03 da Torre Moscadello.


Apartamentos com finais

03

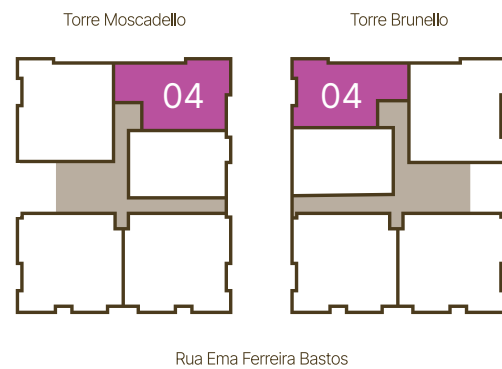
2 Suítes

76.07 m²

Área privativa



As plantas baixas apresentadas são apenas para medidas aproximadas. Os layouts e tamanhos exatos podem variar. Todas as medidas podem variar dentro de uma tolerância de 10% sujeito ao projeto detalhado. As dimensões não devem ser usadas para tamanhos de carpetes, tamanhos de aparelhos ou itens de mobília. Os layouts de móveis são apenas indicativos. Áreas, dimensões e pilares sujeitos a alterações após projeto estrutural. Alterações e projetos sujeitos a análise de viabilidade. Sujeito a alterações exigidas pelo projeto de PPCI. Consulte o consultor de vendas para obter mais informações.




Planta do
apartamento
final 04 da
**Torre
Moscadello.**

Apartamentos
com
finais

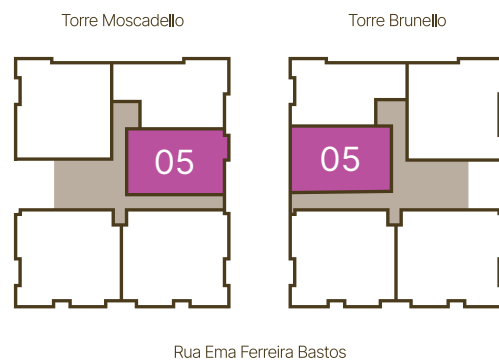
04

1 Suíte

55,43 m²
Área privativa



As plantas baixas apresentadas são apenas para medidas aproximadas. Os layouts e tamanhos exatos podem variar. Todas as medidas podem variar dentro de uma tolerância de 10% sujeito ao projeto detalhado. As dimensões não devem ser usadas para tamanhos de carpetes, tamanhos de aparelhos ou itens de mobiliário. Os layouts de móveis são apenas indicativos. Áreas, dimensões e pilares sujeitos a alterações após projeto estrutural. Alterações e projetos sujeitos a análise de viabilidade. Sujeito a alterações exigidas pelo projeto de PPCI. Consulte o consultor de vendas para obter mais informações.



Planta do apartamento
final 05 da
Torre
Moscadello.


Apartamentos
com
finais

05

1 Suíte

51.77 m²

Área privativa



As plantas baixas apresentadas são apenas para medidas aproximadas. Os layouts e tamanhos exatos podem variar. Todas as medidas podem variar dentro de uma tolerância de 10% sujeito ao projeto detalhado. As dimensões não devem ser usadas para tamanhos de carpetes, tamanhos de aparelhos ou itens de mobília. Os layouts de móveis são apenas indicativos. Áreas, dimensões e pilares sujeitos a alterações após projeto estrutural. Alterações e projetos sujeitos a análise de viabilidade. Sujeito a alterações exigidas pelo projeto de PPCI. Consulte o consultor de vendas para obter mais informações.




Coberturas

Co401

2 Suítes

96.41 m²
Área privativa



As plantas baixas apresentadas são apenas para medidas aproximadas. Os layouts e tamanhos exatos podem variar. Todas as medidas podem variar dentro de uma tolerância de 10% sujeito ao projeto detalhado. As dimensões não devem ser usadas para tamanhos de carpetes, tamanhos de aparelhos ou itens de mobiliário. Os layouts de móveis são apenas indicativos. Áreas, dimensões e pilares sujeitos a alterações após projeto estrutural. Alterações e projetos sujeitos a análise de viabilidade. Sujeito a alterações exigidas pelo projeto de PPCI. Consulte o consultor de vendas para obter mais informações.




Coberturas

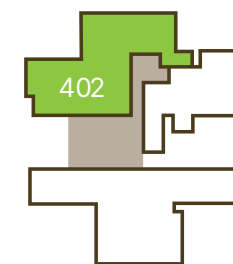
Co402

2 Suítes

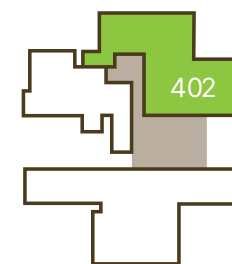
73.57 m²
Área privativa



Torre Moscadello



Torre Brunello



As plantas baixas apresentadas são apenas para medidas aproximadas. Os layouts e tamanhos exatos podem variar. Todas as medidas podem variar dentro de uma tolerância de 10% sujeito ao projeto detalhado. As dimensões não devem ser usadas para tamanhos de carpetes, tamanhos de aparelhos ou itens de mobília. Os layouts de móveis são apenas indicativos. Áreas, dimensões e pilares sujeitos a alterações após projeto estrutural. Alterações e projetos sujeitos a análise de viabilidade. Sujeito a alterações exigidas pelo projeto de PPCL. Consulte o consultor de vendas para obter mais informações.

Rua Ema Ferreira Bastos




Coberturas

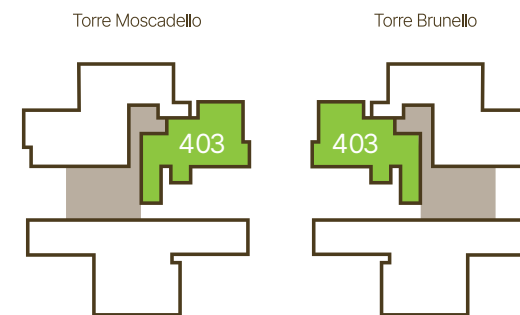
Co403

1 Suíte

48.32 m²
Área privativa



As plantas baixas apresentadas são apenas para medidas aproximadas. Os layouts e tamanhos exatos podem variar. Todas as medidas podem variar dentro de uma tolerância de 10% sujeito ao projeto detalhado. As dimensões não devem ser usadas para tamanhos de carpetes, tamanhos de aparelhos ou itens de mobiliário. Os layouts de móveis são apenas indicativos. Áreas, dimensões e pilares sujeitos a alterações após projeto estrutural. Alterações e projetos sujeitos a análise de viabilidade. Sujeito a alterações exigidas pelo projeto de PFI. Consulte o consultor de vendas para obter mais informações.



Rua Ema Ferreira Bastos



Localizado na tranquila Rua Ema Ferreira Bastos, 370.

No bairro dos melhores hotéis do mundo.





MONTALCINO

UMA GRANDE VIAGEM TERMINA COM BOAS HISTÓRIAS PARA CONTAR.

MONTALCINO



Cozinha para harmonizar com vinho.





Sala da Barrica.





A Barrica Montaltino.

Uma safra especial para completar a experiência Montalcino.

MONTALCINO

MLM
INCORPORADORA